




|  Automobile Club d'Italia | STATO PATRIMONIALE | | Esercizio 2014 | Esercizio 2013 |
|--|---------------------------|--|-------------------|-------------------|
| ATTIVO | | | | |
| B - IMMOBILIZZAZIONI | | | | |
| <i>B_I - Immobilizzazioni Immateriali</i> | | | | |
| 01) Costi di impianto e di | | | 0 | 0 |
| 02) Costi di ricerca, di sviluppo e di | | | 0 | 0 |
| 03) Diritti brevetto ind.le e utilizz. opere | | | 1.511 | 1.179 |
| 04) Concessioni, licenze, marchi e diritti | | | 0 | 0 |
| 05) Avviamento | | | 0 | 0 |
| 06) Immobilizzazioni in corso ed | | | 0 | 0 |
| 07) Altre | | | 0 | 0 |
| Totale B_I - Immobilizzazioni Immateriali | | | 1.511 | 1.179 |
| <i>B_II - Immobilizzazioni Materiali</i> | | | | |
| 01) Terreni e fabbricati | | | 469.175 | 475.301 |
| 02) Impianti e | | | 1.064 | 0 |
| 03) Attrezzature industriali e | | | 0 | 0 |
| 04) Altri beni | | | 2.550 | 3.295 |
| 05) Immobilizzazioni in corso ed | | | 0 | 0 |
| Totale B_II - Immobilizzazioni Materiali | | | 472.789 | 478.596 |
| <i>B_III - Immobilizzazioni Finanziarie</i> | | | | |
| 01) Partecipazioni in | | | 351.602 | 250.536 |
| a. imprese controllate | | | 64.982 | 64.982 |
| b. imprese collegate | | | 286.620 | 185.554 |
| c. altre imprese | | | 0 | 0 |
| 02) Crediti | | | 202.291 | 203.703 |
| a. verso imprese controllate | | | 0 | 0 |
| b. verso imprese collegate | | | 0 | 9.151 |
| c. verso controllanti | | | 0 | 0 |
| d. verso altri | | | 202.291 | 194.552 |
| 03) Altri Titoli | | | 0 | 0 |
| Totale B_III - Immobilizzazioni Finanziarie | | | 553.893 | 454.239 |
| Totale B - IMMOBILIZZAZIONI | | | 1.028.193 | 934.014 |
| C - ATTIVO CIRCOLANTE | | | | |
| <i>C_I - Rimanenze</i> | | | | |
| 01) Materie prime, sussidiarie e di | | | 0 | 0 |
| 02) Prodotti in corso di lavorazione e | | | 0 | 0 |
| 04) Prodotti finiti e merci | | | 61 | 138 |
| 05) Acconti | | | 0 | 0 |
| Totale C_I - Rimanenze | | | 61 | 138 |

|  Automobile Club d'Italia | STATO PATRIMONIALE | | Esercizio 2014 | Esercizio 2013 |
|--|---------------------------|--|-------------------|-------------------|
| C_II - Crediti | | | | |
| 01) verso clienti | | | 69.801 | 43.822 |
| 02) verso imprese | | | 368 | 257 |
| 03) verso imprese collegate | | | 0 | 0 |
| 04-bis) crediti | | | 7.189 | 7.712 |
| 04-ter) imposte anticipate | | | 9.543 | 10.878 |
| 05) verso altri | | | 32.648 | 33.971 |
| Totale C_II - Crediti | | | 119.549 | 96.640 |
| C_III - Attività Finanziarie | | | | |
| 01) Partecipazioni in imprese | | | 0 | 0 |
| 02) Partecipazioni in imprese | | | 0 | 0 |
| 04) Altre partecipazioni | | | 0 | 0 |
| 06) Altri titoli | | | 0 | 0 |
| Totale C_III - Attività Finanziarie | | | 0 | 0 |
| C_IV - Disponibilità Liquide | | | | |
| 01) Depositi bancari e postali | | | 222.210 | 331.197 |
| 02) Assegni | | | 0 | 0 |
| 03) Denaro e valori in cassa | | | 47.495 | 62.259 |
| Totale C_IV - Disponibilità Liquide | | | 269.705 | 393.456 |
| Totale C - ATTIVO CIRCOLANTE | | | 389.315 | 490.234 |
| D - RATEI E RISCONTI | | | | |
| a) Ratei Attivi | | | 0 | 0 |
| b) Risconti Attivi | | | 59.529 | 59.244 |
| Totale D - RATEI E RISCONTI | | | 59.529 | 59.244 |
| Totale ATTIVO | | | 1.477.037 | 1.483.492 |
| PASSIVO | | | | |
| A - PATRIMONIO NETTO | | | | |
| I) Riserve | | | 22.553 | 22.551 |
| II) Utili (perdite) portati a nuovo | | | 387.423 | 408.201 |
| III) Utili (perdite) dell'esercizio | | | 97.020 | -20.778 |
| Totale A - PATRIMONIO NETTO | | | 506.996 | 409.974 |
| B - FONDI PER RISCHI ED ONERI | | | | |
| 01) Per trattamento di quiescenza e obblighi | | | 0 | 0 |
| 02) Per imposte | | | 3.866 | 0 |
| 03) Per rinnovi contrattuali | | | 0 | 0 |
| 04) Altri fondi | | | 0 | 12.911 |
| Totale B - FONDI PER RISCHI ED ONERI | | | 3.866 | 12.911 |

|  | Automobile Club d'Italia | STATO PATRIMONIALE | Esercizio 2014 | Esercizio 2013 |
|--|--------------------------|--------------------|-------------------|-------------------|
| C - TRATTAMENTO DI FINE RAPPORTO DI LAVORO SUBORDINATO | | | 267.263 | 259.215 |
| D - DEBITI | | | | |
| 04) Debiti verso banche | | | 0 | 0 |
| 05) Debiti verso altri finanziatori | | | 230.492 | 236.492 |
| 06) Acconti | | | 0 | 653 |
| 07) Debiti verso fornitori | | | 145.895 | 189.236 |
| 08) Debiti rappresentati da titoli di | | | 0 | 0 |
| 09) Debiti verso imprese controllate | | | 25.320 | 16.437 |
| 10) Debiti verso imprese collegate | | | 0 | 0 |
| 11) Debiti verso controllanti | | | 0 | 0 |
| 12) Debiti tributari | | | 15.174 | 15.117 |
| 13) Debiti verso istituti di previdenza e di sicurezza | | | 7.715 | 8.563 |
| 14) Altri Debiti | | | 191.971 | 249.168 |
| Totale D - DEBITI | | | 616.567 | 715.666 |
| E - RATEI E RISCONTI | | | | |
| a) Ratei Passivi | | | 0 | 0 |
| b) Risconti Passivi | | | 82.345 | 85.726 |
| Totale E - RATEI E RISCONTI | | | 82.345 | 85.726 |
| Totale PASSIVO | | | 1.477.037 | 1.483.492 |
| CONTI D'ORDINE | | | | |
| 01) Rischi assunti | | | 0 | 0 |
| 02) Impegni assunti | | | 0 | 0 |
| 03) Beni di terzi presso l'Ente | | | 0 | 0 |
| Totale CONTI D'ORDINE | | | 0 | 0 |